



# SHI-PRODUKTPASS

Produkte finden - Gebäude zertifizieren

SHI-Produktpass-Nr.:

**12730-10-1007**

## SP351 Fenstermontage- Kleber


Warengruppe: Kleber



Tremco CPG Germany  
Werner-Haepf-Str. 1  
92439 Bodenwoehr



### Produktqualitäten:









*Köttner*

Helmut Köttner  
Wissenschaftlicher Leiter  
Freiburg, den 17.10.2024



# Inhalt

 SHI-Produktbewertung 2024	1
 Qualitätssiegel Nachhaltiges Gebäude	2
 EU-Taxonomie	3
 DGNB Neubau 2023	4
 BNB-BN Neubau V2015	5
 BREEAM DE Neubau 2018	6
Produktsiegel	7
Rechtliche Hinweise	8
Technisches Datenblatt	9

Wir sind stolz darauf, dass die SHI-Datenbank, die erste und einzige Datenbank für Bauprodukte ist, die ihre umfassenden Prozesse sowie die Aktualität regelmäßig von dem unabhängigen Prüfunternehmen SGS-TÜV Saar überprüfen lässt.





Produkt:

**SP351 Fenstermontage-Kleber**

SHI Produktpass-Nr.:

**12730-10-1007**



## SHI-Produktbewertung 2024

Seit 2008 etabliert die Sentinel Holding Institut GmbH (SHI) einen einzigartigen Standard für schadstoffgeprüfte Produkte. Experten führen unabhängige Produktprüfungen nach klaren und transparenten Kriterien durch. Zusätzlich überprüft das unabhängige Prüfunternehmen SGS regelmäßig die Prozesse und Aktualität.

Kriterium	Produktkategorie	Bewertung
SHI-Produktbewertung	Dichtstoffe und Klebstoffe	Schadstoffgeprüft
Gültig bis: 08.09.2027		



Produkt:

**SP351 Fenstermontage-Kleber**

SHI Produktpass-Nr.:

**12730-10-1007**



## Qualitätssiegel Nachhaltiges Gebäude

Das Qualitätssiegel Nachhaltiges Gebäude, entwickelt durch das Bundesministerium für Wohnen, Stadtentwicklung und Bauwesen (BMWSB), legt Anforderungen an die ökologische, soziokulturelle und ökonomische Qualität von Gebäuden fest. Das Sentinel Holding Institut prüft Bauprodukte gemäß den QNG-Anforderungen für eine Zertifizierung und vergibt das QNG-ready Siegel. Das Einhalten des QNG-Standards ist Voraussetzung für den KfW-Förderkredit.

Kriterium	Pos. / Bauproduktgruppe	Betrachtete Stoffe	QNG Freigabe
3.1.3 Schadstoffvermeidung in Baumaterialien	4.3 Kleb- und Dichtstoffe auf Basis von PU, PU-Hybrid, MS- Polymer oder SMP (silanmodifizierte Polymere) für die Herstellung der Luftdichtigkeit an Fassade, Fenstern und Außentüren (innen und	VOC / Chlorparaffine / Polybromierte Biphenyle (PBB) / Polybromierte Diphenylether (PBDE) / SVHC	QNG-ready
<b>Nachweis:</b> Herstellererklärung vom 01.10.2024.			
<b>Bewertungsdatum:</b> 07.02.2024			



Produkt:

**SP351 Fenstermontage-Kleber**

SHI Produktpass-Nr.:

**12730-10-1007**



## EU-Taxonomie

Die EU-Taxonomie klassifiziert wirtschaftliche Aktivitäten und Produkte nach ihren Umweltauswirkungen. Auf der Produktebene gibt es gemäß der EU-Verordnung klare Anforderungen zu Formaldehyd und flüchtigen organischen Verbindungen (VOC). Die Sentinel Holding Institut GmbH kennzeichnet qualifizierte Produkte, die diesen Standard erfüllen.

Kriterium	Produkttyp	Betrachtete Stoffe	Bewertung
DNSH - Vermeidung und Verminderung der Umweltverschmutzung		Stoffe nach Anlage C	EU-Taxonomie konform
<b>Nachweis:</b> Sicherheitsdatenblatt vom 09.11.2021			
<b>Bewertungsdatum:</b> 17.10.2024			



Produkt:

**SP351 Fenstermontage-Kleber**

SHI Produktpass-Nr.:

**12730-10-1007**



## **DGNB Neubau 2023**

Das DGNB-System (Deutsche Gesellschaft für Nachhaltiges Bauen) bewertet die Nachhaltigkeit von Gebäuden verschiedener Art. Das System ist sowohl anwendbar für private und gewerbliche Großprojekte als auch für kleinere Wohngebäude. Die Version 2023 setzt hohe Standards für ökologische, ökonomische, soziokulturelle und funktionale Aspekte während des gesamten Lebenszyklus eines Gebäudes.

Kriterium	Bewertung
SOC 1.2 Innenraumluftqualität	Kann Gesamtbewertung positiv beeinflussen
<b>Nachweis:</b> SHI Schadstoffgeprüft	
<b>Bewertungsdatum:</b> 16.10.2024	

Kriterium	Pos. / Relevante Bauteile / Bau-Materialien / Flächen	Betrachtete Stoffe / Aspekte	Qualitätsstufe
ENV 1.2 Risiken für die lokale Umwelt	13 Montagekleb- und Dichtstoffe	Halogenierte Treibmittel, Chlorparaffine und Emissionen	Qualitätsstufe: 4
<b>Nachweis:</b> Herstellererklärung vom 01.10.2024. EC1+ Zertifikat vom 08.09.2022 (6571/23.05.07)			
<b>Bewertungsdatum:</b> 16.10.2024			



Produkt:

**SP351 Fenstermontage-Kleber**

SHI Produktpass-Nr.:

**12730-10-1007**



## BNB-BN Neubau V2015

Das Bewertungssystem Nachhaltiges Bauen ist ein Instrument zur Bewertung von Büro- und Verwaltungsgebäuden, Unterrichtsgebäuden, Laborgebäuden sowie Außenanlagen in Deutschland. Das BNB wurde vom damaligen Bundesministerium für Umwelt, Naturschutz, Bau und Reaktorsicherheit (BMUB) entwickelt und unterliegt heute dem Bundesministerium für Wohnen, Stadtentwicklung und Bauwesen.

Kriterium	Pos. / Bauprodukttyp	Betrachtete Schadstoffgruppe	Qualitätsniveau
1.1.6 Risiken für die lokale Umwelt	9 Kleb- und Dichtstoffe für die Herstellung der Luftdichtigkeit an Fassade innen und außen: z. B. PU, PU-Hybrid, MS-Polymer, SMP o. ä.	VOC / gefährliche Stoffe	Qualitätsniveau 5
<b>Nachweis:</b> Herstellererklärung vom 01.10.2024. EC1+ Zertifikat vom 08.09.2022 (6571/23.05.07)			
<b>Bewertungsdatum:</b> 16.10.2024			



Produkt:

**SP351 Fenstermontage-Kleber**

SHI Produktpass-Nr.:

**12730-10-1007**



## BREEAM DE Neubau 2018

BREEAM (Building Research Establishment Environmental Assessment Methodology) ist ein britisches Gebäudebewertungssystem, welches die Nachhaltigkeit von Neubauten, Sanierungsprojekten und Umbauten einstuft. Das Bewertungssystem wurde vom Building Research Establishment (BRE) entwickelt und zielt darauf ab, ökologische, ökonomische und soziale Auswirkungen von Gebäuden zu bewerten und zu verbessern.

Kriterium	Produktkategorie	Betrachtete Stoffe	Qualitätsstufe
Hea 02 Qualität der Innenraumluft	Kleb- und Dichtstoffe für den Innenraumbereich (einschließlich Bodenbelagsklebstoffe)	Emissionen: Formaldehyd, TVOC, Krebserregende Stoffe	normale Qualität
<b>Nachweis:</b> EC1+ Zertifikat vom 08.09.2022 (6571/23.05.07)			
<b>Bewertungsdatum:</b> 16.10.2024			





Produkt:

SP351 Fenstermontage-Kleber

SHI Produktpass-Nr.:

12730-10-1007



# Produktsiegel

In der Baubranche spielt die Auswahl qualitativ hochwertiger Materialien eine zentrale Rolle für die Gesundheit in Gebäuden und deren Nachhaltigkeit. Produktlabels und Zertifikate bieten Orientierung, um diesen Anforderungen gerecht zu werden. Allerdings besitzt jedes Zertifikat und Label eigene Prüfkriterien, die genau betrachtet werden sollten, um sicherzustellen, dass sie den spezifischen Bedürfnissen eines Bauvorhabens entsprechen.



Dieses Produkt ist schadstoffgeprüft und wird vom Sentinel Holding Institut empfohlen. Gesundes Bauen, Modernisieren und Betreiben von Immobilien erfolgt dank des Sentinel Holding Konzepts nach transparenten und nachvollziehbaren Kriterien.



Im Bereich Bodenverlegewerkstoffe ist das Emicode-Prüfzeichen des von Herstellern getragenen Vereins GEV – Gemeinschaft Emissionskontrollierte Verlegewerkstoffe, Klebstoffe und Bauprodukte e. V., relevant. Die emissionsärmsten Produkte tragen das Zeichen EC1plus.



Produkte mit dem QNG-ready Siegel des Sentinel Holding Instituts eignen sich für Projekte, für welche das Qualitätssiegel Nachhaltiges Gebäude (QNG) angestrebt wird. QNG-ready Produkte erfüllen die Anforderungen des QNG Anhangdokument 3.1.3 "Schadstoffvermeidung in Baumaterialien". Das KfW-Kreditprogramm Klimafreundlichen Neubau mit QNG kann eine höhere Fördersumme ermöglichen.



Produkt:

**SP351 Fenstermontage-Kleber**

SHI Produktpass-Nr.:

**12730-10-1007**



## Rechtliche Hinweise

(\* ) Die Kriterien dieses Steckbriefs beziehen sich auf das gesamte Bauobjekt. Die Bewertung erfolgt auf der Ebene des Gebäudes. Im Rahmen einer sachgemäßen Planung und fachgerechten Installation können einzelne Produkte einen positiven Beitrag zum Gesamtergebnis der Bewertung leisten. Das Sentinel Holding Institut stützt sich einzig auf die Angaben des Herstellers.

Alle Kriterien finden Sie unter:

<https://www.sentinel-haus.de/de/Sentinel-Haus/Qualit%C3%A4ten/Qualitaeten-Pruefkriterien>

Wir sind stolz darauf, dass die SHI-Datenbank, die erste und einzige Datenbank für Bauprodukte ist, die ihre umfassenden Prozesse sowie die Aktualität regelmäßig von dem unabhängigen Prüfunternehmen SGS-TÜV Saar überprüfen lässt.



### Herausgeber

Sentinel Holding Institut GmbH  
Merzhauser Straße 74  
79100 Freiburg im Breisgau  
Tel.: +49 761 59048170  
info@sentinel-haus.de  
www.sentinel-haus.de

## Material

1-komponentiger, standfester, elastischer Klebstoff auf Hybridpolymer-Basis mit sehr hoher Anfangshaftung.

## Ausführung

SP351 wird als 310 ml Kartusche und 600 ml Folienbeutel geliefert.

## Lieferform

Bestell-Nr.	Farbe	Inhalt in ml	Inhalt Lieferkarton
399673	weiß	310	12 Kartuschen
502749	weiß	600	12 Beutel
340900	anthrazit	600	12 Beutel



## Technische Daten

Eigenschaften	Norm	Klassifizierung
Dichte	DIN 52 451- A	1,5 g/cm <sup>3</sup>
Verarbeitungsviskosität	EN 27 390	standfest
Hautbildezeit (23°C/50%rh)		ca. 15 Min.
Durchhärtung (23°C/50%rh)		ca. 4 mm/ 1.Tag
Volumenschwund	DIN 52 451	3,40%
Dehn-Spannungswert (bei 100% Spannungswert)	EN 53 504 S2	1,5 N/mm <sup>2</sup>
Zugfestigkeit	EN 53 504 S2	ca. 3,0 N/mm <sup>2</sup>
Druckfestigkeit	ift-Verfahren	0,76 N/mm <sup>2</sup>
Bruchdehnung	EN 53 504 S2	ca. 470 %
Shore-A-Härte	EN 53 505	ca. 55
Brandverhalten	DIN 4102-1	B2 (normalentflammbar)
Temperaturbeständigkeit		-40°C bis +90°C, kurzfristig bis +150°C
Verarbeitungstemperatur		ab +5°C bis +40°C
Lagerung		Trocken und in ungeöffneter Originalverpackung zwischen +5°C und +25°C
Lagerfähigkeit		12 Monate

## Vorbereitung

- Die Klebeflächen müssen stets sauber, d. h. staub-, fettfrei, tragfähig und trocken sein.
- Die Haftflächen sind ggf. mit einem geeigneten illbruck Primer vorzubehandeln. Zur Reinigung unempfindlicher Oberflächen empfehlen wir AT200 Reiniger, empfindliche Untergründe (z. B. Pulverbeschichtungen, lackierte Oberflächen, diverse Kunststoffe) sind mit AT115 Reiniger zu reinigen. Für saugende Untergründe, wie Mauerwerk empfehlen wir illbruck AT140 Primer. Im Zweifelsfall führen Sie bitte Vorversuche durch.
- Auf den meisten bauüblichen Untergründen (z. B. Metalle, Glas, lackierte, galvanisierte, chromatierte, feuerverzinkte Oberflächen sowie Holzbaustoffen) ist kein Primer erforderlich.
- In der Primertabelle finden Sie unsere Erfahrungswerte über eine eventuell erforderliche Vorbehandlung.

## SP351

### SECURE WINDOW ADHESIVE

#### Fenstermontage-Kleber



Der Fenstermontage-Kleber ist besonders geeignet zum spannungsausgleichenden Kleben unterschiedlicher Materialien im Fenster- und Türenbau und bei der Montage, die eine sofortige hohe Anfangshaftung benötigen. Die sehr emissionsarme Verklebung Fensterbänken, Deckleisten, Blechen, Platten und Steinen im Innen- und Außenbereich sind durch die EC1Plus Zertifizierung nachgewiesen.

illbruck SP351 ist speziell für den Einbau von Sicherheitsfenstern- und Türen bis zur Klasse RC3 ift-geprüft, 16-002856-PR02. **Zum Patent angemeldet** ist die Verwendung als druckfeste Verklotzung (Spritzklotz) mit ift-Nachweis 14-001437.

Unsere Qualitätsnachweise zum [EMICODE EC1PLUS](#)

#### Produktvorteile

- **Einbruchhemmung bis RC3 ift-geprüft** nach DIN EN 1627-1630
- **ift-Richtlinie MO-02/1** - Bauteilprüfung als Spritzklotz
- **Fensterbefestigung** - bis zu 80 %

**Verarbeitung**

- SP351 direkt aus Kartusche oder Beutel mit einer Hand-, Druckluft- oder Akkupistole auf eine Substratseite auftragen.
- Um die optimale Benetzung des Bauteils mit dem Klebstoff zu erreichen, wird dieser über die mitgelieferte V-Kartuschendüse in Form einer Dreiecksraupe aufgetragen (z.B. ca. 10 mm breit und 12 mm hoch).
- Zum Kleben größerer Bauteile werden die Kleberaupen parallel mit einem Abstand von ca. 10 cm aufgetragen, sodass nach dem Fügen der Teile ein Luftzwischenraum verbleibt.
- Je nach Anforderung kann der Klebespalt nach dem Fügen zwischen mind. 1 bis max. 6 mm liegen.
- Das Fügen beider Substrate sowie das Korrigieren der Verklebung muss innerhalb der Hautbildungszeit erfolgen.

SP351 ist verträglich mit der illbruck SP925 Abdichtungsbeschichtung. SP351 kann nach Aushärtung des SP925 direkt auf die Abdichtungsbeschichtung appliziert werden.



Bild 1: Abdichtung aussparen



Bild 2: Spritzklotz einfüllen

**Reinigung**

Frischer, noch nicht abgegebener Klebstoff kann mit AT115 Reiniger oder AT200 Reiniger entfernt werden, ausgehärtetes Material nur noch mechanisch mit Hilfe eines geeigneten Werkzeuges (z. B. Abziehklinge).

**Primertabelle**

Haftfläche	Primer Empfehlung
ABS	AT150
Acrylglas PMMA	-
Aluminium	+
Beton	AT140
Edelstahl	+
Eisen	+,AT150
Eloxiertes Aluminium	+,AT150
Fasorzement	+
Feuerverzinktes Metall	+,AT150
Fliesen	+,AT140
Glas	+
Kupfer*	+,AT150
Messing*	+,AT150
Naturstein	+,AT140
Polyamid	AT150
Polycarbonat	-
Polyester(glasfaserverstärkt)	+
Polypropylen	-
Polystrol	-
Poröse Untergründe	+,AT140
Pulverbeschichtung	Einzelfallprüfung
PVC-Folie	AT150
PVC-hart	AT150
Sanitär-Acryl, farbig	-
Ziegel	AT140

Die genannten Empfehlungen beziehen sich auf Anwendungen mit normaler Witterungsbelastung. Aufgrund der zahlreichen möglichen Untergründe dürfen Sie nur als erste Orientierung genutzt werden: + kein Primer erforderlich +, ... In Versuchen hat sich gezeigt, dass häufig, aber nicht immer ohne Primer gearbeitet werden kann. Dies hängt von den tatsächlichen Belastungen der Anwendung, der genauen Zusammensetzung der benachbarten Bauteile und der Struktur der Klebeflächen ab. Da diese Einflüsse meist nicht vorhergesagt werden können, empfehlen wir, vorher Haftungstests auszuführen, wenn auf die Verwendung von Primer verzichtet werden soll. - auf diesem Untergrund nicht zu empfehlen.

\* die Anwendung auf Buntmetallen in exponierter und temperaturbelasteter Umgebung ist nicht zu empfehlen.

**Verbrauchstabelle**

Dreiecksraupe(bxh) in mm	l/m pro 310-ml- Kartusche	l/m pro 600-ml- Beutel
10x10	6,2	12
10x12	5,2	10

**Bitte beachten**

**Verwendung für die Montage von Sicherheitsfenstern- und Türen bis RC3 und als Spritzklotz – zum Patent angemeldet:**

Bei einbruchhemmenden Montage ist die druckfeste Hinterklotzung hinter jedem Schließstück bereits ab der Klasse RC2 in der Regel ein Muss.

tremco illbruck hat sich mit dem SP351 der noch anspruchsvolleren Prüfung in der Klasse RC3 gestellt und mit Bravour bestanden.

Der Prüfaufbau wurde so gewählt, dass keinerlei Fensterbefestigungsschrauben zum Einsatz kamen und das ift direkt und ausschließlich die Belastungen auf den Spritzklotz testen konnte.

Der Fenstermontage-Kleber vereint sowohl eine sehr hohe Festigkeit und dennoch eine gewisse Elastizität, die bei einem Einbruchversuch keine Chancen zulässt.

Selbst gutachterlich bestätigt kann der SP351 Fenstermontage-Kleber bei einbruchhemmenden Bauteilen als druckfeste Hinterfütterung bedenkenlos eingesetzt werden.

Ideal ist die kombinierte Abdichtung mit TP652 trioplex+ und SP351 Fenstermontage-Kleber.

- Die Verklotzungspunkte nach Fenster-/Türenherstellervorgaben anzeichnen
- Ohne Angaben des Herstellers im Bereich der Verriegelungspunkt je ein Verklotzungspunkt und jeweils 15 cm aus den Ecken (gemessen aus der Innenecke).
- TP652 trioplex+ wie gewohnt auf den Blendrahmenrücken kleben.
- Das Band wird raumseitig an den vorgezeichneten Verklotzungspunkten ausgespart, wodurch eine Ausnehmung für die spätere einbruchsichere Verklotzung entsteht (Bild 1).
- Das Fenster/Tür montieren und befestigen.
- Nachdem das TP652 die Fuge vollständig verschlossen hat, werden die dreieckigen Ausnehmungen mit SP351 verfüllt (Bild 2).

Für Verklebungen sollte die Bauteiltemperatur mindestens 3°C über dem Taupunkt liegen.

Gemäß der Branchenrichtlinie „RAL-Leitfaden zur Montage“ Kapitel 5.1 sind die in Fensterebene einwirkenden Kräfte von in der Laibung montierten Elementen über geeignete Befestigungsmittel in die tragende Wandkonstruktion abzuleiten. Je nach Einbausituation ist zusätzlich zu Distanzmontageschrauben eine druckfeste Hinterfütterung erforderlich. Die Gebrauchstauglichkeit des SP351 Fenstermontage-Kleber als druckfeste Verklotzung wurde im ift-Bauteilversuch 13-004100-PR01 nachgewiesen. Die Anordnung als seitlicher Trag- und Distanzklotz erfolgt gemäß Vorgaben des Leitfadens zur Montage, dessen Druckfestigkeit vom ift Rosenheim nachgewiesen wurde (Prüfbericht 14-001437-PR01). Zusätzlich ist die klebende Verklotzung aussteifend und wirkt positiv gegen vertikale und horizontale Eigenlasten und Winddruck- und Soglasten.

Im Bereich der seitlichen und oberen Lagesicherung ist vor der Fenstermontage mit Hilfe der illmod-Schere raumseitig ein gleichschenkliges Dreieck in der Abdichtung (TP652 illmod trioplex+) auszusparen (Bild 1). Die Aussparung wird nach der Montage vollständig bis maximal 20 mm Fugenbreite mit SP351 verfüllt (Bild 2). Dadurch erhält man pro Verklotzungspunkt einen Lastabtrag von 60 kg.

**Verklebung von EPDM-Folien:** Es sind in jedem Fall Vorversuche durchzuführen, da Oberflächen unterschiedlich sein können. Die Klebeflächen müssen stets sauber, d. h. staub-, fettfrei, tragfähig und trocken sein. Es wird grundsätzlich die Reinigung mit AT115 empfohlen, da auf der Oberfläche Rückstände sein können die eine optimale Haftung verhindern. Im Zweifel ist Haftungstest vom Verarbeiter durchzuführen. Der SP351 wird möglichst vollflächig aufgetragen /verteilt und innerhalb der Hautbildezeit verklebt. Bei der Anwendung im Bodenbereich ist die DIN 18195 zu beachten. Bei zu erwartender mechanischer Belastung ist der OT015 EPDM-Folienkleber einzusetzen.

**Verklebung von Fensterbänken:** SP351 ist aufgrund seiner Standfestigkeit der ideale Klebstoff für die Befestigung von Fensterbänken im Innen und Außenbereich bis 300cm Länge. Insbesondere die thermische Längenänderung von Metallfensterbänken kann der Klebstoff durch seine Elastizität gut aufnehmen und wirkt zusätzlich entdröhnend gegen Körperschall. Tragen Sie die Kleberaupen mit der mitgelieferten V-Düse im Abstand von ca. 10 cm quer zum Fenster auf die Brüstung auf. Die spezielle Einstellung und der äußerst geringe reaktionsbedingte Volumenschwund des Klebers macht das Justieren und Ausrichten einfach und halten die Fensterbank in Position. Zwischen den Kleberaupen empfiehlt sich die Dämmung mit einem illbruck Fenster- und Fassadenschaum.

### Hinweis

Die Zeit bis zur vollständigen Aushärtung von SP351 ist abhängig von Luftfeuchtigkeit und Temperatur. Bei geringer Luftfeuchtigkeit und/oder tiefen Temperaturen verzögert sich die Aushärtung deutlich. Bei der Verklebung größerer, geschlossenerporiger Bauteile (z. B. Metalle) ist konstruktiv sicherzustellen, dass der Klebstoff vollständig Aushärten kann. SP351 darf nicht als Flächenkleber verwendet werden, es sei denn, die konstruktiven Voraussetzungen lassen dies zu. SP351 nicht einsetzen auf Polyethylen, Polypropylen, Silikon, Butyl-Kautschuk, Neopren, bitumen- oder teerhaltigen Oberflächen. Für Dämmstoffe wie EPS oder XPS oder Verklebungen mit geringem Spaltmaß empfehlen wir PU020 Dämmstoffplatten Kleber oder SP050 Universalklebstoff. Beim Überstreichen von SP351 muss mit späteren Rissbildungen in der Beschichtung und ggfs. mit einer erhöhten Oberflächenklebrigkeit gerechnet werden. Die Verträglichkeit zwischen SP351 und angrenzenden Baustoffen / Anstrichen ist vor der Anwendung sicherzustellen, ggfs. In Abstimmung mit dem Hersteller.

### Eigenschaften

SP351 vernetzt mit Luftfeuchtigkeit zu einem elastischen Klebstoff mit hoher mechanischer Festigkeit. Während und nach der Aushärtung ist SP351 chemisch neutral, nicht korrosiv und geruchsarm. SP351 weist eine sehr gute Licht-, Witterungs- und Alterungsbeständigkeit auf. Das Produkt ist isocyanat-, silikon- und lösemittelfrei. SP351 ist für Anwendungen im Innen- und Außenbereich geeignet und kann bei Bedarf überstrichen werden (hierzu bitte die besonderen Hinweise beachten).

### Sicherheitshinweis

Die aktuellste Version des Sicherheitsdatenblattes finden Sie unter [www.illbruck.de](http://www.illbruck.de).

### Zertifikate



#### Service

Auf Wunsch steht Ihnen die Tremco CPG Germany Anwendungstechnik unter 02203 57550-600 zur Verfügung.

#### Zusatzinformation

Vorstehenden Angaben können nur allgemeine Hinweise sein. Wegen der außerhalb unseres Einflusses liegenden Verarbeitungs- und An-

wendungsbedingungen und der Vielzahl der unterschiedlichen Materialien sind ausreichende Eigenversuche durchzuführen, um das Material auf seine Eignung in der jeweiligen Anwendung zu prüfen. Technische Änderungen vorbehalten. Die aktuellste Version finden Sie unter [www.illbruck.de](http://www.illbruck.de).



**Tremco CPG Germany GmbH**  
Werner-Haepf-Strasse 1  
92439 Bodenwöhr  
Deutschland  
T: +49 9434 208-0  
F: +49 9434 208-230

[info.de@cpgeurope.com](mailto:info.de@cpgeurope.com)  
[www.cpg-europe.com/de\\_DE/](http://www.cpg-europe.com/de_DE/)