



Datenblatt

Unterputz-Schalterprogramm Busch-art linear®



Schalter/Taster
Farbe: studioweiß/studioweiß



SCHUKO® Steckdose Safety+
Farbe: studioweiß matt/Aluminium



Drehdimmer
Farbe: schwarz matt/Glas schwarz strukturiert

Busch-art linear® Rahmen



studioweiß (44G)
ähnl. RAL 9016



studioweiß matt (44M) ähnlich RAL 9016



schwarz matt (45M) ähnlich RAL 9005



Glas Gold verspiegelt (4013)



Aluminium (4073)



Aluminium schwarz (4071)



Glas blau (4028)



Holz Walnuss (4086)



Holz Eiche (4083)



Papier schwarz (4045)



Schiefer terra rosso (4097)



Glas schwarz strukturiert (4025)

Busch-art linear® Rahmen sind in den Varianten 1-fach bis 5-fach für senkrechte oder waagerechte Montage erhältlich.

Busch-art linear® Rahmen mit Dekorring



studioweiß matt (44M) mit Dekorring roségold



schwarz matt (45M) mit Dekorring gold



schwarz matt (45M) mit Dekorring chrom

Busch-art linear® Abdeckungen



studioweiß (44G) ähnlich RAL 9016



studioweiß matt (44M) ähnlich RAL 9016



schwarz matt (45M) ähnlich RAL 9005

EIGENSCHAFTEN

- » UV-beständig
- » PVC- und halogenfrei
- » Schlag- und bruchfest
- » ROHS-konform
- » Für Kanalinstallation geeignet
- » Abdeckung: Thermoplast (PC) mit hohem Recyclinganteil

MASSE

- » Wippe Abdeckung: 69,5 mm x 69,5 mm
- » Abdeckrahmen 1-fach: 85 mm x 85 mm
- » Einbautiefe UP-Einsätze: Für UP-Dosen nach DIN 49073-1 (wenn nicht gesondert angegeben)
- » Aufbauhöhe Schalter: 16,2 mm
- » Aufbauhöhe Steckdose: 14,1 mm
- » Schutzart: IP20
- » Betriebstemperatur: -5 °C ... 40 °C
- » Lagertemperatur: -25 °C ... 40 °C

REINIGUNGSEMPFEHLUNG

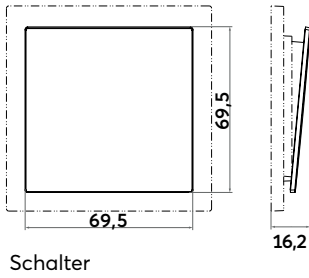
- » Nehmen Sie ein fusselfreies, weiches Tuch und reinigen Sie die Oberfläche im nebelfeuchten Zustand.
- » Verwenden Sie zur Reinigung (auch die Erstreinigung) ausschließlich handwarmes Wasser (ggf. mit einem Spritzer Neutralreiniger oder Geschirrspülmittel).
- » Der verwendete Reiniger darf keinesfalls scheuernde, scharfe oder alkoholische Zusätze enthalten.
- » Bei Verwendung von Desinfektionsmitteln ist darauf zu achten, dass diese für die verwendeten Materialien geeignet sind.
- » Sprühen Sie keine Flüssigkeit direkt auf das Gerät.
- » Verwenden Sie keine groben Wischtücher oder solche auf Papierbasis, da diese die Oberfläche zerkratzen können.
- » Insbesondere bei matten Oberflächen empfehlen wir die regelmäßige Reinigung gemäß der obigen Anleitung um Schmutzablagerungen vorzubeugen.

Bei einer Trockenreinigung besteht fast immer die Gefahr, dass durch anhaftende Staubpartikel am Tuch oder am Produkt Kratzer auf der Oberfläche entstehen. Das ist bei einem Schalterprogramm nicht anders als bei anderen Haushaltsgegenständen mit glatten Kunststoffoberflächen (z.B. TV, Audio-Geräte).

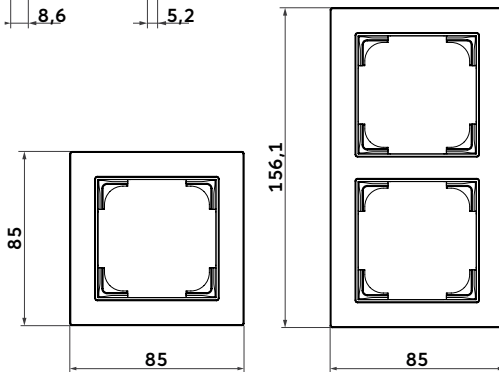
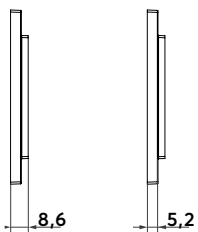


Datenblatt

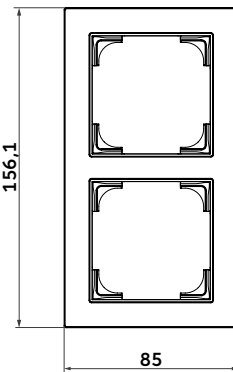
Maßzeichnungen Busch-art linear®



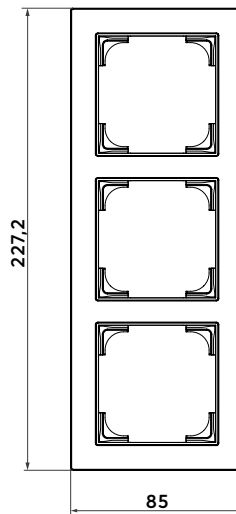
Schalter



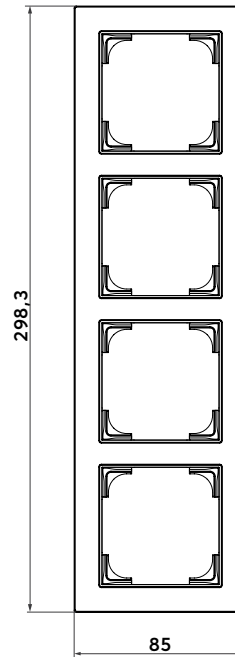
Abdeckrahmen
1-fach



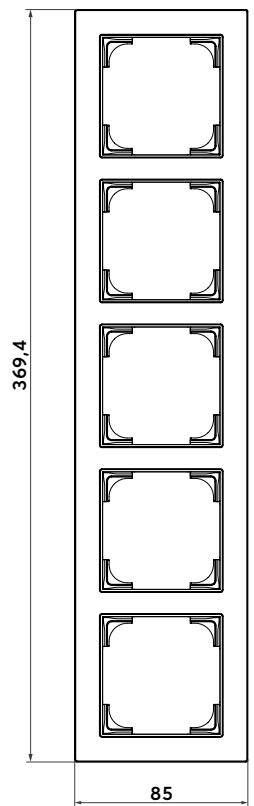
Abdeckrahmen
2-fach



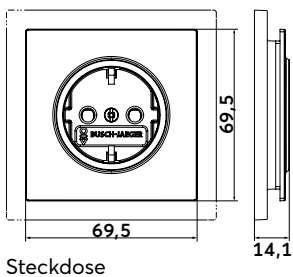
Abdeckrahmen
3-fach



Abdeckrahmen
4-fach



Abdeckrahmen
5-fach



Steckdose